



PIEDRA SINTERIZADA
SINTECH

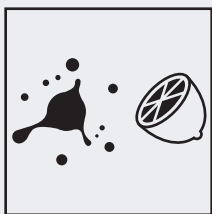


SINTECH se fabrica imitando los procesos de formación la piedra natural, para formar las losas de piedra se seleccionan los minerales y partículas de piedra para garantizar su calidad, color y textura. Casi indistinguible de la piedra natural.

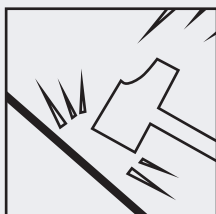
PROPIEDADES FÍSICAS:

Los Revestimientos y Superficies SINTECH son una selección de minerales y partículas de piedra.


Esta composición física le brinda cualidades unicas tales como:




RESISTENCIA A LAS MANCHAS Y ÁCIDOS



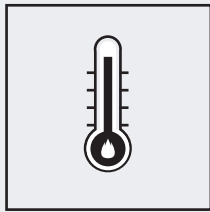
RESISTENCIA AL IMPACTO




BAJA POROSIDAD



RESISTENCIA AL RAYADO*



RESISTENCIA A ALTAS TEMPERATURAS





RESISTENCIA A RAYOS UV

*No aplica con cuchillas de puntas diamantadas o cerámicas.

Acto para Alimentos	NSF/ANSI 51	Paso
Absorción de Agua	Estándar EN 5133-200	Paso
Fuerza de Rotura	EN 14411:2016 & EN ISO 10545-4: 2014	56 Mpa
Módulo de Rotura	EN 14411:2016 & EN ISO 10545-4:2014	5318 N
Expansión Térmica	EN 14411:2016 & EN ISO 10545-4:2014	5,1
Resistencia a choque térmico	N 14411:2016 & EN ISO 10545-9:2013	Sin Defectos
Resistencia a los Químicos	EN 14411:2016 & EN ISO 10545-13:2016	Clase A
Resistencia a las manchas	EN 14411:2016 & EN ISO 10545-14:2015	Clase 5
Dureza [Mohs]	EN 15771:2010	Grado 7
Reacción al fuego	EN 13501-1:2007+A1:2009	Clase A1
Resistencia a la abrasión	EN 14411:2016 & EN ISO 10545-6:2012	Clase 3
Resistencia a los impactos	EN 14411:2016 & EN ISO10545-15:1997	0.83

Certificaciones





ALICE WHITE




Dibujo de plancha completa



Diseño Escala 1:1



LAURENT WHITE




Dibujo de plancha completa




Diseño Escala 1:1



SALORAN GREY




Dibujo de plancha completa



Diseño Escala 1:1

RUST



Dibujo de plancha completa



Diseño Escala 1:1

BERKA GREY



Dibujo de plancha completa



Diseño Escala 1:1



BRAZILLIANTE



Dibujo de plancha completa




Diseño Escala 1:1



DIANNO



Dibujo de plancha completa



Diseño Escala 1:1



PABONI BLACK



Dibujo de plancha completa




Diseño Escala 1:1



SUPER BLACK




Dibujo de plancha completa




Diseño Escala 1:1



SUPER WHITE




Dibujo de plancha completa



Diseño Escala 1:1

MARITA BEIGE



Dibujo de plancha completa



Diseño Escala 1:1



SYSPROTEC

PIEDRA SINTERIZADA

SINTECH

www.sysprotec.cl
Los Libertadores #128, Colina, Parque Industrial los Libertadores
contacto@sysprotec.cl | +56 2 2594 6300